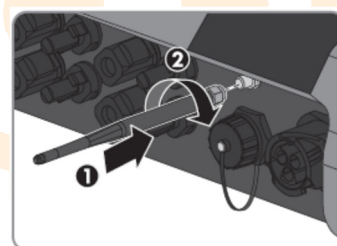
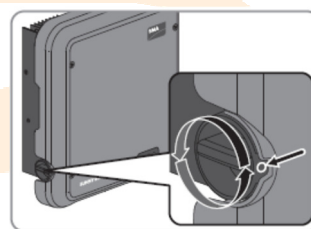


PASSO A PASSO PARA CONFIGURAÇÃO DOS INVERSORES SMA SUNNY BOY (SB3.0-1AV-40 / SB4.0-1AV-40 / SB5.0-1AV-40)

1- ESTABELECENDO CONEXÃO COM O INVERSOR

PARA FAZER A CONFIGURAÇÃO SERÁ NECESSÁRIO O USO DE UM PC / NOTEBOOK (RECOMENDADO) OU DE UM DISPOSITIVO MÓVEL COM ACESSO A INTERNET

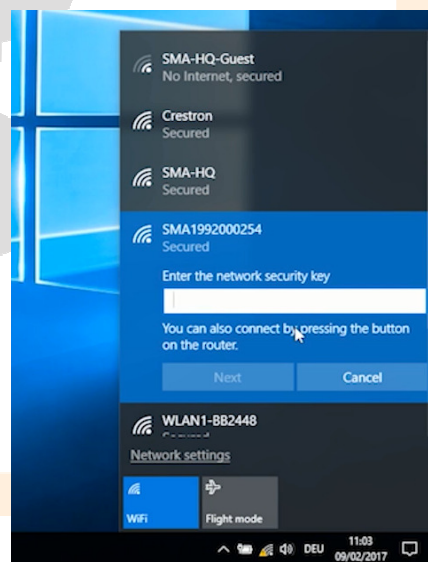
- ✓ O primeiro passo da instalação é energizar a entrada de corrente contínua do inversor, a energização da entrada de corrente alternada não será necessária para esta etapa de configuração do inversor
- ✓ A chave DC na lateral esquerda do inversor deverá estar na posição I, conforme figura ao lado
- ✓ Conecte a antena WLAN conforme imagem ao lado
- ✓ Após o acendimento dos LED's o próximo passo é o acesso à interface web do inversor, este acesso pode ser feito via Wi-Fi ou cabo Ethernet ligado entre o computador e o inversor



CONEXÃO VIA WI-FI (WLAN):

Após feita a ligação, o aparelho irá emitir um sinal de Wi-Fi com identificação de rede "SMA e o número de série do inversor" conforme exemplo ao lado:

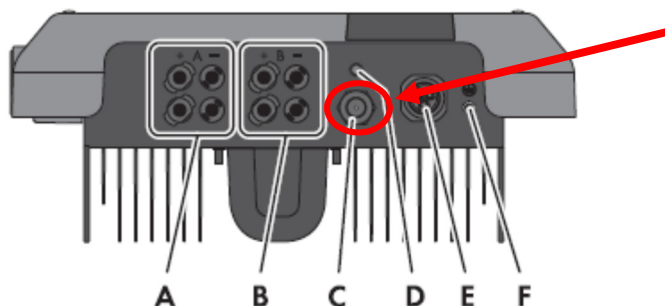
- ✓ A senha padrão para conexão é **SMA12345**
- ✓ Esta senha permanecerá válida até a conclusão da primeira configuração do inversor, depois disso, a senha será alterada automaticamente para a senha especificada no campo **WPA2 /PSK** da etiqueta de identificação do inversor, encontrada na lateral direita do mesmo.



Caso o sinal de Wi-Fi não esteja aparecendo na lista de Wi-Fi disponíveis, bata duas vezes na parte externa do inversor para ativar sua placa de comunicação.

CONEXÃO VIA CABO ETHERNET:

- ✓ Conectar o cabo Ethernet à porta RJ-45 indicada na figura abaixo pela letra C



CONEXÃO A INTERFACE WEB DO APARELHO

- ✓ A partir do browser de internet (Google Chrome, Internet Explorer, Firefox, Safari) digitar o endereço IP do inversor conforme abaixo:
 - **169.254.12.3** – Conexão ao inversor com cabo Ethernet
 - **192.168.12.3** – Conexão ao inversor via Wi-Fi
- ✓ Caso sua conexão tenha sido estabelecida corretamente, a página de acesso à interface Web, aparecerá conforme abaixo:



SUNNY BOY 2.5



Login

Idioma

Grupo de utilizadores

Palavra-passe

[Esqueceu-se da sua palavra-passe?](#)